

التهاب العنبيه
Uveitis

”التهاب العنبية“

هو التهاب يحدث في العنبيّة أو الطبقة الوسطى للعين، والتي تقع خلف الصلبة مباشرة (الطبقة البيضاء الخارجية) وتتكون العنبيّة من الأجزاء الثلاثة:

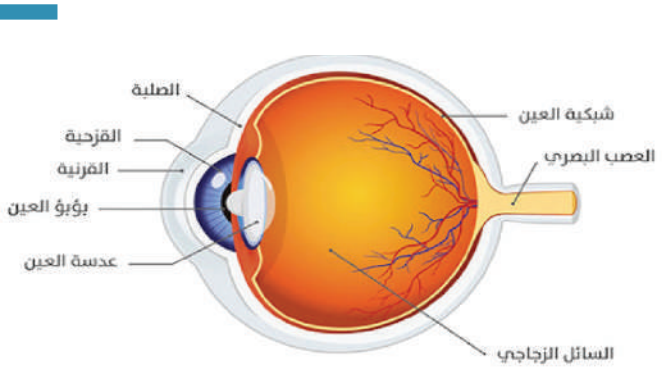
القرحية الجزء الدائري الملون من العين.

الجسم الهدبي العضلة التي تتحكم في تركيز عدسة العين.

المشيمة طبقة تحتوي على أوعية دموية تغذي العين.

يمكن أن يحدث التهاب العنبيّة في أي جزء من هذه الأجزاء أو جميعها، ويمكن أن يؤثر على إحدى العينين أو كليهما. كما قد يؤدي التهاب العنبيّة غير المعالج إلى الساد، الجلوكوما، انفصال الشبكية وتلف العصب البصري.

يتسبب التهاب العنبيّة في حدوث تورم واحمرار العين، وفي النهاية يتلف أنسجة العين. لا يقتصر تأثيره على العنبيّة فقط، بل وقد يمتد أيضاً على العدسة والشبكية والعصب البصري والجسم الزجاجي.



التهاب العنبيّة يتطلب فحوصات وعلاجات عاجلة للسيطرة على الالتهاب بغض النظر عن أي جزء يتأثر، ومن المهم جداً زيارة طبيب العيون الخاص بك لتلقي العلاج اللازم.

أنواع التهاب العنبيّة

التهاب العنبيّة الأمامي

هو الشكل الأكثر شيوعاً عند الأشخاص في مرحلة الشباب إلى منتصف العمر ويمثل ٧٥٪ من الحالات. يحدث عندما تلتهم القرنية والجسم الهدبي، يحدث هذا المرض عند الأفراد الذين يعانون من أمراض الروماتيزم والأمراض الجلدية وأمراض المعدة والأمعاء والرئة والأمراض المعدية.

التهاب العنبيّة الوسطي

هو الأكثر شيوعاً عند الأطفال والمراهقين والشباب ويحدث عندما تصبح المنطقة خلف الجسم الهدبي والشبكية ملتهبة، يحدث هذا المرض عند الأفراد الذين يعانون من مرض الساركويد والتصلب المتعدد.

التهاب العنبيّة الخلفي

هو النوع الأقل شيوعاً، يحدث عندما تلتهم المشيمة والشبكية في الجزء الخلفي من العين، يطلق عليه التهاب المشيمة أو التهاب المشيمة والشبكية.

التهاب العنبيّة الكامل

يحدث عندما تتأثر جميع الأجزاء الرئيسة الثلاثة للعين بالالتهاب.

الأعراض

قد تظهر تدريجياً خلال ساعات أو أيام وتبقى لعدة أسابيع (حادّة) أو لأكثر من ٣ أشهر (مزمنة)، وأشكال التهاب العنبيّة الأكثر حدة تظهر مجدداً. يمكن أن تظهر الأعراض في إحدى العينين أو كليهما ومنها:

ألم في العين.

حساسيه من الضوء.

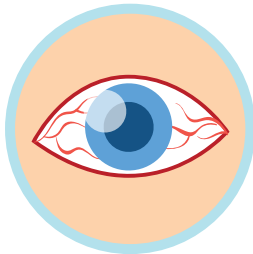
عدم وضوح الرؤية.

احمرار.

رؤية أجسام عائمة (بقع سوداء) في العين.

صغر البؤبؤ في العين المصابة.

اختلاف لون القرنية.



الأسباب وعوامل الخطورة

- الالتهابات أو أمراض المناعة الذاتية.
- الالتهابات البكتيرية، الفيروسية، الفطرية، الطفيلية.
- أمراض نقص المناعة.
- الإصابات والأورام بما في ذلك الجراحة.

قائمة الأمراض المرتبطة بالتهاب العنابية

- متلازمة نقص المناعة المكتسب (إيدز).
- متلازمة بهجت.
- عدوى الهربس النطاقي.
- التصلب المتعدد.
- التهاب المفاصل التفاعلي.
- التهاب الفقار اللاصق.
- التهاب شبكية العين.
- مرض كاواساكي.
- الصدفية.
- التهاب المفاصل الروماتويدي.
- الزهرى.
- السل.
- مرض فوغت كوياناغي هارادا.
- داء المقوسات.
- التهاب القولون التقرحي.

التشخيص

سيأخذ اختصاصي العيون تاريخك الطبي كاملاً ويقوم بإجراء اختبار أو أكثر من الاختبارات التالية :

فحص حدة الإبصار: نموذج فحص النظر شائع الاستخدام وقيس القدرة البصرية عند أبعاد مختلفة باستخدام عدسات مختلفة.

توسعة البؤبؤ: باستخدام قطرات للعين تسمح بعمل فحص عن قرب لعدسة العين والشبكية.

قياس ضغط العين: هو اختبار اعتيادي يحدد قياس الضغط العين الداخلي.

تصوير الأوعية الدموية للعين بعد حقنها بصبغة الفلورسين: تُستخدم صبغة خاصة وتُحقن داخل الوريد وبعدها تُلتقط صور أثناء مرور الصبغة عبر الأوعية الدموية في العنابية. تساعد الصبغة الطبيب على معرفة التهاب الأوعية الدموية من عدمها.



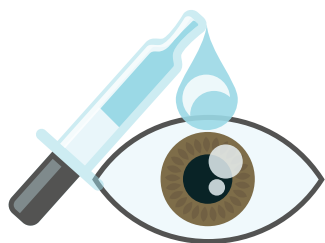
فحص الدم: يمكن العثور على بعض الأسباب الكامنة وراء التهاب العنبيّة في دراسة مخبرية للدم.

الفحوصات التصويرية: قد يطلب الطبيب منك الخضوع للتصوير بالرنين المغناطيسي أو التصوير المقطعي أو التصوير بالأشعة السينية للبحث عن الأسباب الأخرى الكامنة وراء الإصابة بالتهاب العنبيّة.

العلاج

سيبدأ الطبيب بعلاج التهاب العنبيّة في أقرب وقت ممكن لتفادي ظهور أي مضاعفات أخرى متعلقة بالمرض ولحماية الرؤية ، ويمكن أن يؤدي التهاب العنبيّة غير المعالج إلى العمى.

يتضمن العلاج



قطرات تحتوي على الكورتيكوزون لتقليل الالتهاب.

قطرات موسعة للحدقة لتوسعة البؤبؤ ولتقليل الألم.

حقن للعنبيّة التي لا تستجيب للقطرات.

الأدوية تشمل

مسكنات ألم.

كورتيكوزون عن طريق الفم لحالات التهاب العنبيّة التي يصعب علاجها.

مضادات حيوية للالتهاب.

مثبطات المناعة لتقليل الالتهاب الذي يصاحب أمراض المناعة الذاتية.

جراحة لعلاج مضاعفات الالتهاب أو زراعة كبسولة تفرز الستيرويد مع مرور الوقت.

مع تمنياتنا لكم بدوام الصحة والعافية

التثقيف الصحي
مستشفى الملك خالد التخصصي للعيون

ص.ب ٧١٩١ - الرياض ١١٤٦٢
المملكة العربية السعودية
تليفون ٩٢٠٠٠٠٥٨٣
www.kkesh.med.sa



Health Education No. 50300-47
Revised January 2022